



RAPPORT ANNUEL 2010 SUR LE PRIX ET LA QUALITE DU SERVICE PUBLIC D'ELIMINATION DES DECHETS



SOMMAIRE

PRESENTATION DE LA COMMUNAUTE DE COMMUNES	1
FUMELOIS – LEMANCE (CCFL) ET COMPETENCES	1
PRESENTATION DE LA CCFL	1
COMPETENCES DE LA CCFL	2
POLITIQUE ET OBJECTIFS	2
ORGANISATION GENERALE DU SERVICE PUBLIC	4
FILIERE ORDURES MENAGERES RESIDUELLES (OMr)	6
FILIERE EMBALLAGES MENAGERS A RECYCLER (EMR)	8
FILIERE JOURNAUX – MAGAZINES	11
FILIERE VERRE	12
FILIERE DECHETERIE	13
COLLECTE	13
BILAN	17
FILIERE DECHETS NON MENAGERS	19
PRESTATAIRES	20
COÛT DU SERVICE PUBLIC	21
INVESTISSEMENTS	21
CHARGES ET PRODUITS	22
TAXE D'ENLEVEMENT DES ORDURES MENAGERES ET REDEVANCE SPECIALE	27
MESURES DE PREVENTION	28
STOP PUB	28
ANIMATIONS SCOLAIRES	28
COMPOSTAGE INDIVIDUEL	28
EMPLOI ET CONDITIONS DE TRAVAIL	29
COMMUNICATION ET RELATIONS USAGERS	30
NUMERO VERT	30
GUIDE DU TRI	30
MEMO DU TRI	30
ANIMATIONS EN MILIEU SCOLAIRE	30
BILAN ET PERPECTIVES	31
ORDURES MENAGERES	31
DECHETERIES	31
BIO DECHETS	31
ANNEXES	32
LISTE DES ABREVIATIONS	1
TOURNEES DE RAMASSAGE DES OM ET DES EMR	2

PRESENTATION DE LA COMMUNAUTE DE COMMUNES FUMELOIS – LEMANCE (CCFL) ET COMPETENCES

PRESENTATION DE LA CCFL

Située en région Aquitaine dans le département du Lot-et-Garonne, la communauté de communes Fumélois – Lémance regroupe **12 communes**, compte **16 794 habitants** et 7 261 foyers.

A noter : la commune de Lacapelle-Biron a fait son entrée à la CCFL le 1^{er} avril 2010.



Carte 1-1
Localisation géographique de la CCFL

Communes	Population
Blanquefort-sur-Briolance	499
Condezaygues	870
Cuzorn	834
Fumel	5 368
Lacapelle-Biron	443
Monsempron-Libos	2 079
Montayral	2 971
Saint-Front-sur-Lémance	576
Saint-Georges	548
Saint-Vite	1 185
Sauveterre-la-Lémance	604
Trentels	817
Total	16 794

Tableau 1-1
Population des communes adhérentes à la CCFL en 2010

COMPETENCES DE LA CCFL

La communauté de communes Fumélois – Lémance a acquis la compétence en matière de "Collecte, élimination et valorisation des ordures ménagères" sur son territoire depuis 1993 (arrêté préfectoral n°93-3086 du 27 décembre 1993).

Compétences exercées	Filières			
	OM résiduelles	Recyclables	Encombrants	Déchets dangereux
Collecte	CCFL	CCFL	CCFL	CCFL
Transfert/transport	SMAV	SYDED	Fonction du type de déchets	
Traitement				

Tableau 1-2
Répartition des compétences d'élimination des déchets exercées par la CCFL en 2010

POLITIQUE ET OBJECTIFS

SERVICES AUX USAGERS

- ▶ Collecte de tous les déchets en **régie** pour plus d'efficacité et de réactivité.
- ▶ Une ambassadrice du tri et un numéro vert pour conseiller et répondre aux questions des habitants.
- ▶ Déchets volumineux, une solution pour tous : **deux déchèteries** réparties sur le territoire, un **service de collecte des encombrants, ferrailles et branchages en porte-à-porte**, un service de **location de benne** de 8m³ pendant 4 jours pour 38€.

DEMARCHE QUALITE

- ▶ Déchèteries labellisées **Qualiplus**.

ACHAT

- ▶ Utilisation de **produits issus du recyclage** (sacs "ordures ménagères" fabriqués en plastique recyclé, papier recyclé pour les impressions).

PROPRIETES DES INSTALLATIONS

- ▶ La CCFL est **propriétaire** de :
 - ▶ **10 véhicules** :
 - 4 bennes à ordures ménagères ;
 - 4 camions : location de benne, collecte ferrailles, encombrants et branchages, transport des bennes ;
 - 2 véhicules utilitaires.
 - ▶ **Conteneurs** :
 - 57 PAV ;
 - 40 bacs roulants pour les emballages ménagers recyclables ;
 - 650 bacs roulants pour les ordures ménagères.
 - ▶ **Deux déchèteries**.
- ▶ Elle assure le fonctionnement du quai de transfert qui appartient au SMAV.

MUTUALISATION DES COÛTS, EQUITE DU SERVICE

- ▶ **TEOM identique sur l'ensemble du territoire**.



COMMUNICATION ET CONCERTATION

- ▶ Elaboration du plan de communication relatif aux déchets.
- ▶ Un chargé de communication conçoit les documents.

EMPLOI

- ▶ Le service Environnement emploie **19 personnes**.
- ▶ Encadrement :
 - Directeur des services techniques et de l'Environnement ;
 - Responsable du service Environnement.
- ▶ Collecte des ordures ménagères et du tri sélectif : 10 agents ;
- ▶ Collecte des encombrants, de la ferraille et des déchets végétaux, location de bennes : 1 agent ;
- ▶ Quai de transfert : 1 agent ;
- ▶ Transport des bennes : 1 agent ;
- ▶ Déchèterie : 3 agents ;
- ▶ Une ambassadrice du tri.



ORGANISATION GENERALE DU SERVICE PUBLIC

COLLECTE

- ▶ En régie.
- ▶ **Ordures ménagères** : via les **sacs noirs** fournis par la CCFL et les **bacs roulants** 750 litres.
- ▶ **Emballages à recycler** : via les **caissettes jaunes** ou les **colonnes de tri**.
- ▶ **Papiers** et **verre** : via les **colonnes de tri**.
- ▶ Transit des déchets par le **quai de transfert**.
- ▶ **Déchets volumineux et déchets dangereux** collectés en **déchèteries**.
- ▶ **Particuliers** et **professionnels** acceptés en déchèteries.
- ▶ **Collecte en porte-à-porte des encombrants, ferrailles et branchages**.
- ▶ **Location de bennes** de 8m³ : 38€ pour 4 jours.

TRAITEMENT

- ▶ **Ordures ménagères** : **enfouissement** au centre de stockage de Monflanquin (47).
- ▶ **Emballages ménagers à recycler** : matériaux séparés au **centre de tri de Catus** (46).
- ▶ **Papiers** et **verre**, déchets issus des **déchèteries** : dirigés vers la **filière adaptée** (recyclage, enfouissement ou incinération).

Le schéma ci-après permet de mieux visualiser les étapes de chaque filière.





Schéma 2-1
Organisation du service Déchets à la CCFL en 2010

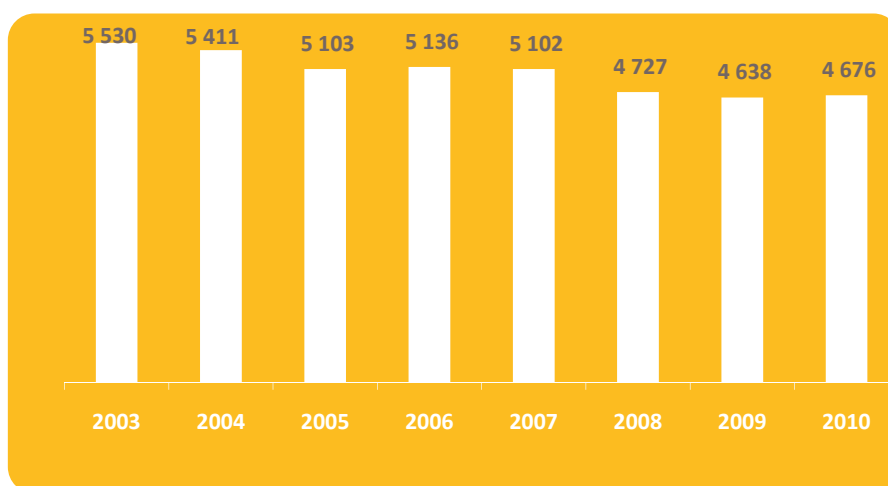


FILIERE ORDURES MENAGERES RESIDUELLES (OMr)

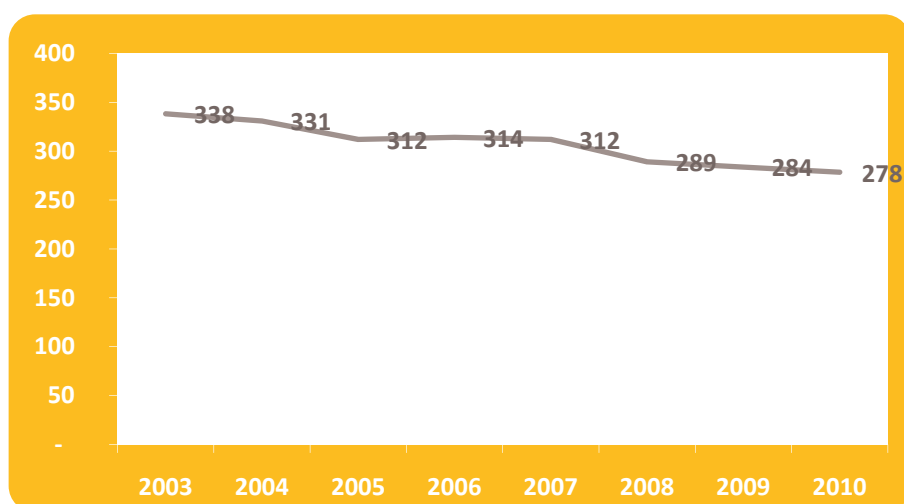
COLLECTE

- ▶ Collecte **une fois par semaine en porte-à-porte** dans toutes les communes.
- ▶ Collecte des bacs roulants deux fois par semaine dans les communes de Condezaygues, Fumel, Monsempron-Libos, Montayral et Saint-Vite.
- ▶ Tonnage 2010 : **4 676 tonnes**.

RESULTATS 2010 ET EVOLUTION DEPUIS 2003



Graphique 3-1
Evolution des tonnages d'OMr à la CCFL de 2003 à 2010



Graphique 3-2
Ratio en kg par habitant des OMr
à la CCFL de 2003 à 2010

▶ Plus d'infos

La baisse de la quantité d'OMr collectées entre 2004 et 2005 s'explique par l'arrêt de la collecte des coquilles d'œufs de l'usine de Ladhuie.

La baisse observée depuis 2008, peut être en partie expliquée par l'équipement en composteurs des foyers, mais d'autres facteurs (effet de la crise, ...) sont sans doute à prendre en compte.



TRANSFERT

- ▶ Transit par le quai de transfert situé au lieu-dit Cammas à Fumel.
- ▶ Déversement par gravité du contenu des BOM dans une semi remorque affrétée par le SMAV via un prestataire.
- ▶ Fonctionnement du quai de transfert assuré par la CCFL, également utilisé par la communauté de communes du Tournonnais.



Quai de Transfert de Cammas à Fumel	
Maître d'ouvrage	SMAV
Exploitant	CCFL
Tonnage	5 139
Part CCFL	90.98%
Technique utilisée	Déversement gravitaire

Tableau 3-1
Fiche signalétique du quai de transfert de Cammas à Fumel pour 2010

TRAITEMENT

- ▶ Les OMr sont enfouies au centre de stockage des déchets ultimes à Monflanquin (47).



Centre de stockage des déchets ultimes de Monflanquin (47)	
Maître d'ouvrage	SMAV
Exploitant	SMAV
Tonnages traités en 2010	30 680
Tonnages enfouis pour la CCFL en 2010	4 676
Part des tonnages apportés par la CCFL	15.24%
Date limite d'autorisation d'exploiter	2021

Tableau 3-2
Fiche signalétique du centre de stockage de l'Albié à Monflanquin pour 2010

FILIERE EMBALLAGES MENAGERS A RECYCLER (EMR)

COLLECTE

- ▶ Consignes de tri : **bouteilles et sacs plastiques, briques alimentaires, cartonnets et emballages métalliques** (acier et aluminium).
- ▶ Collecte **une fois par semaine en porte-à-porte** pour les centres des communes de Condezaygues, Fumel, Monsempron-Libos, Montayral et Saint-Vite grâce à des caissettes jaunes.
- ▶ Collecte via les **54 bornes de tri** pour le reste du territoire et la déchèterie de Montayral (benne spécifique) : collecte une fois par semaine.
- ▶ Tonnages 2010 : **137 tonnes recyclées**.

CENTRE DE TRI

Une fois collectés, les EMR sont compactés au quai de transfert pour être ensuite transportés au centre de tri. Ils sont alors séparés manuellement par matériau, en vue d'être recyclés chez les repreneurs agréés.



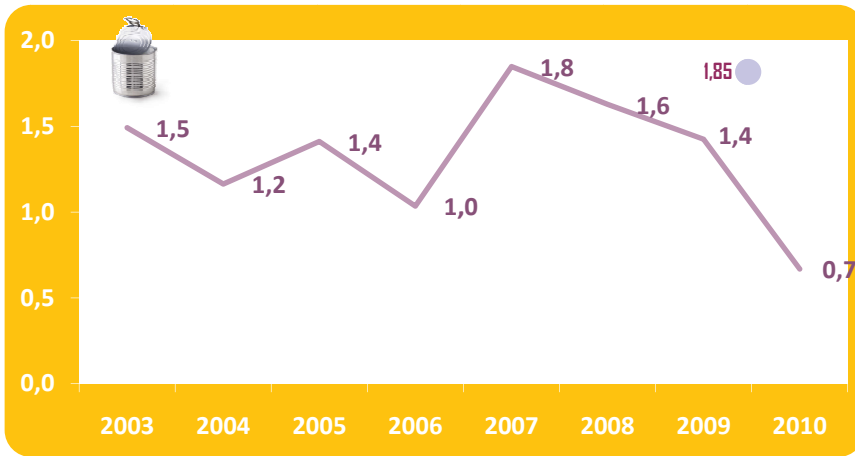
Centre de tri du SYDED à Catus (46)	
Maître d'ouvrage	SYDED
Exploitant	SYDED
Tonnages triés en 2010	8 451
Part du tonnage de la CCFL	3.21%
Caractéristiques techniques	Trommel, cabine de pré-tri, 1 chaîne de tri, overband
Traitement des refus de tri	CSDU Montech (82)

Tableau 4-1

Fiche signalétique du centre de tri du SYDED à Catus pour 2010

RESULTATS 2010 ET EVOLUTION DEPUIS 2003

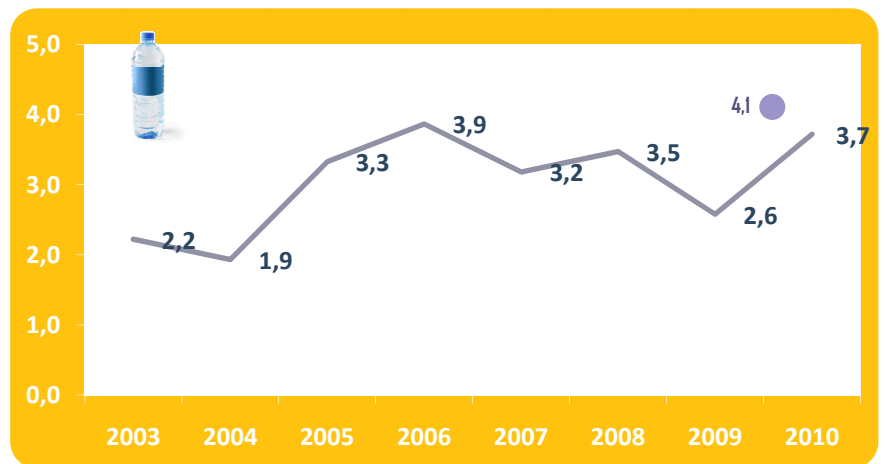
Les graphiques suivants permettent de visualiser l'évolution des quantités d'emballages recyclés par habitant, de 2003 à 2010. Les moyennes nationales sont les moyennes pour le même type d'habitat que celui de la CCFL (semi rural). On peut noter que les quantités en stock à la fin de l'année au centre de tri sont parfois importantes pour certains matériaux (acier et cartons notamment). Egalement, parmi les emballages recyclés, il y a 5 tonnes de films plastiques.



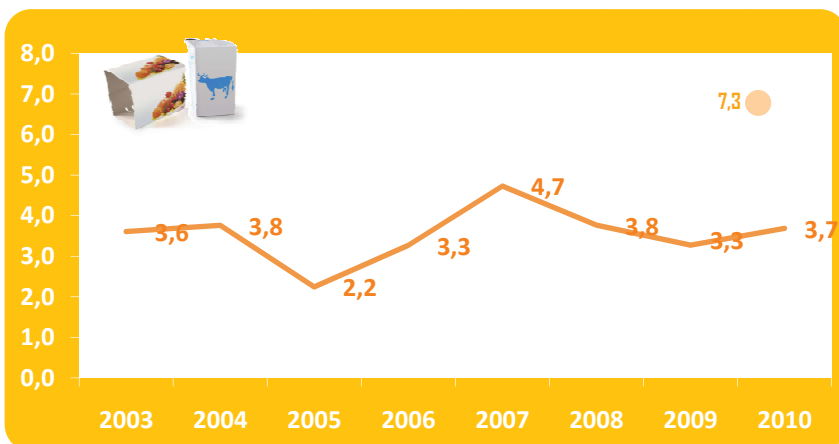
► Plus d'infos

La chute des tonnages d'acier s'explique par le fait qu'une grande quantité d'acier est stockée au centre de tri : plus de 11 tonnes, ce qui ramènerait le ratio à 1.18 kg/habitant.

Graphique 4-1
Ratio en kg/habitant d'emballages métalliques recyclés pour la CCFL de 2003 à 2010 et moyenne nationale



Graphique 4-2
Ratio en kg/habitant de bouteilles plastiques recyclées pour la CCFL de 2003 à 2010 et moyenne nationale



Graphique 4-3
Ratio en kg/habitant d'emballages en carton recyclés pour la CCFL de 2003 à 2010 et moyenne nationale

► Plus d'infos

En tenant compte des stocks au centre de tri (près de 39 tonnes), le ratio en kg/habitant atteint la moyenne nationale.



ECONOMIE DE RESSOURCES NATURELLES

Le recyclage des emballages triés a permis d'économiser :

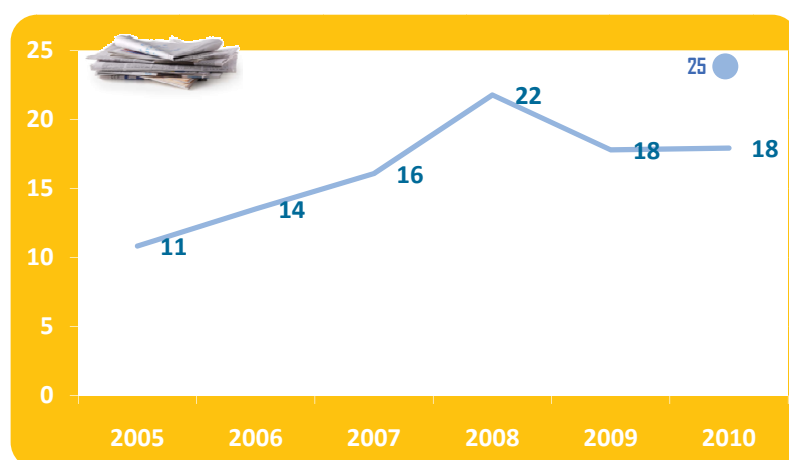
- ▶ **Minerai de fer** : 12 tonnes
- ▶ **Charbon** : 5 tonnes
- ▶ **Bauxite** : 5 tonnes
- ▶ **Bois** : 151 tonnes
- ▶ **Pétrole** : 43 451 litres
- ▶ **Gaz naturel** : 16 493 m³
- ▶ **Eau** : 1 321 m³ soit la consommation annuelle de 24 personnes
- ▶ **Energie** : 1 396 m³ soit la consommation annuelle de 136 personnes



FILIERE JOURNAUX – MAGAZINES

- ▶ Collecte via les **63 bornes de tri** toutes les 3 semaines.
- ▶ Transit via le quai de transfert.
- ▶ Acheminés chez le repreneur Soulard & Fils à Villeneuve sur Lot (47).
- ▶ Une fois triés par catégorie, envoyés chez les repreneurs en France ou en Espagne en fonction de la demande du marché.
- ▶ Tonnage 2010 : **296 tonnes**.

RESULTATS 2010 ET EVOLUTION DEPUIS 2003

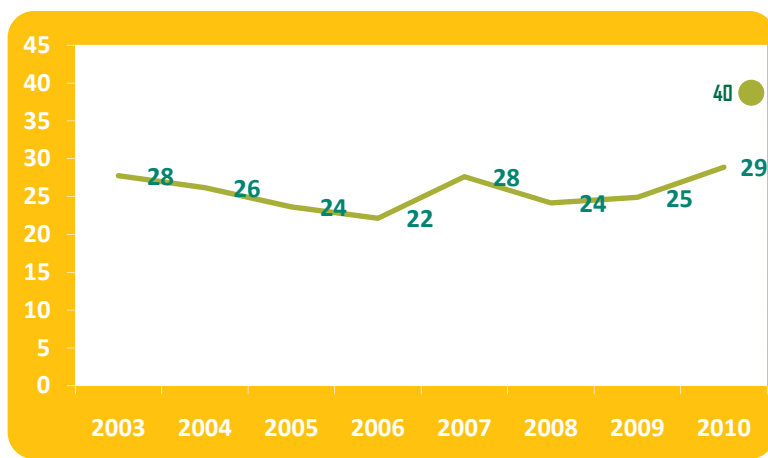


Graphique 5-1
Evolution des tonnages de papiers à la CCFL de 2005 à 2010
et moyenne nationale

FILIERE VERRE

- ▶ Collecte via les **89 bornes de tri** toutes les 3 semaines, et tous les 15 jours en été.
- ▶ Transit via le quai de transfert avant que le verrier ne vienne les chercher.
- ▶ Après avoir été trié pour enlever les impuretés (centre de tri de BSN à Izon (33) ou à Albi (81)), le verre est envoyé dans les verreries de Vayrès (33) ou Béziers (34).
- ▶ Tonnages 2010 : **477 tonnes**.

RESULTATS 2010 ET EVOLUTION DEPUIS 2003



▶ Plus d'infos

Même si le ration en kg/habitant est encore en dessous de la moyenne nationale, on peut noter une progression.

Graphique 6-1

Evolution des tonnages de verre à la CCFL de 2003 à 2010 et moyenne nationale

FILIERE DECHETERIE

► Plus d'infos

Les déchets encombrants (issus des déchèteries) des ménages sont définis par l'Agence de l'Environnement et de la Maîtrise de l'Energie (ADEME) de la manière suivante : « *Déchets des ménages qui, en raison de leur volume ou de leur poids, ne peuvent être collectés de façon traditionnelle par le service de ramassage des ordures ménagères. Ils comprennent notamment les équipements ménagers usagés (réfrigérateurs, matelas, vélos...), les déblais, les gravats, les déchets verts des ménages.* ».

Les déchets dangereux, appelés aussi déchets ménagers spéciaux (DMS), sont toxiques pour l'homme et son environnement et ne peuvent pas être collectés avec les ordures ménagères résiduelles.

COLLECTE

VIA LES DECHETERIES

- Deux déchèteries : à Blanquefort-sur-Briolance et Montayral.
- Ouvertes aux particuliers comme aux professionnels (qui se sont acquittés de la Redevance Spéciale) et accueillant les déchets encombrants et les déchets dangereux.

Déchèterie	Maître d'ouvrage	Exploitant	Horaires d'ouverture	Accès des professionnels	Nombre de visites	Nombre de bennes	Local DMS
Montayral	CCFL	CCFL	Lundi à samedi : 8h-12h et 14h-18h	Oui	74 304	12	Oui
Blanquefort-sur-Briolance	CCFL	CCFL	Mardi et samedi : 8h-12h et 14h-18h Jeudi : 14h-18h	Oui	6 987	6	Oui

Tableau 7-1
Fonctionnement des déchèteries de la CCFL en 2010

EN PORTE-A-PORTE

- Collecte des **encombrants**, **ferrailles** et **branchages**.
- **Une fois par mois en régie**, avec ou sans rendez-vous selon les communes, calendrier distribué dans chaque foyer par La Poste.

LOCATION DE BENNES

- **Bennes de 8m³** pour 38€ pendant 4 jours.
- Un type de déchet par benne.
- Les gravats ne sont pas collectés via ces bennes.

DECHETS COLLECTES

- Déchets collectés dans des bennes de 30m³ ou de 35m³ :
 - tout-venant
 - déchets végétaux
 - ferrailles



- bois
- cartons
- bidons souillés
- plastiques agricoles recyclables
- ▶ Déchets collectés dans des bennes de 12m³ :
 - gravats
- ▶ Déchets collectés sur des aires spécifiques :
 - D3E (déchets d'équipements électriques et électroniques) : aire bétonnée et box métalliques
 - huiles minérales : conteneur spécifique
 - huiles végétales : conteneur spécifique
 - batteries : box plastique
 - peintures : box plastique
 - piles, DMS (déchets Ménagers Spéciaux) : local fermé et aux normes
 - DASRI (déchets d'activité de soins à risque infectieux) : local fermé et carrelé, déchets apportés dans des boîtes sécurisées



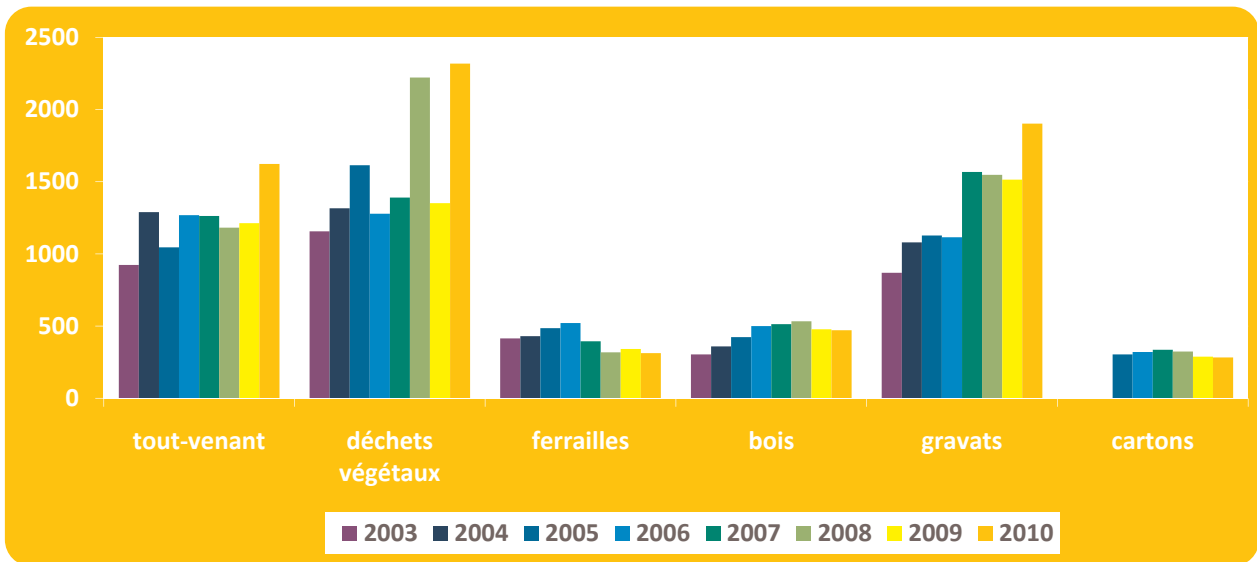
RESULTATS 2010 ET EVOLUTION DEPUIS 2003

Déchets collectés	Repreneurs	Filières de traitement	Tonnages	Ratio kg/habitant
Tout-venant	CSDU à Montech (82)	Enfouissement	1 623	99,26
Gravats	Solutions locales	Enfouissement	1 903	116,36
Déchets verts	SMAV à Monflanquin (47)	Compostage	2 318	141,76
Ferrailles	PREVOST à Catus (46)	Recyclage	313	19,14
Cartons	SOULARD & FILS à Villeneuve-sur-Lot (47)	Recyclage	283	17,28
Bois	PREVOST à Catus (46)	Recyclage	472	28,84
D3E	OCAD3E à Paris (75)	Recyclage	162	9,93
Huiles minérales	SRRHU à Lyon (69)	Incinération ou recyclage	10	0,64
Batteries	METALEUROPE à Villefranche-sur-Saône (69)	Recyclage	-	-
Piles	COREPILE à Cestat (33)	Recyclage	-	-
DMS	SIAP à Bassens (33)	Incinération ou recyclage	12	0,75
Cartouches d'encre	SYGMA LASER à Buire (02)	Recyclage	0,04	0,00
Total (hors DASRI)			5 473	334,71

Tableau 7-2

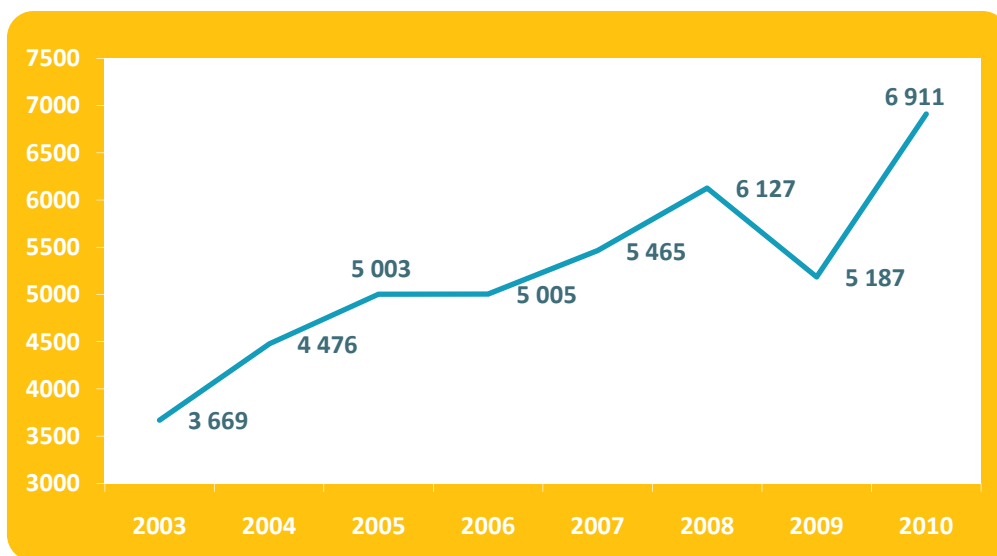
Tonnage et ratio en kg par habitant des déchets issus des déchèteries de la CCFL en 2010





Graphique 7-1

Evolution des tonnages par type de déchets collectés dans les déchèteries de la CCFL de 2003 à 2010



Graphique 7-2

Evolution des tonnages collectés dans les déchèteries de la CCFL de 2003 à 2010



BILAN

Le tableau ci-dessous fait la synthèse des différentes filières de déchets collectés.

Déchets	Mode de collecte	Tonnages 2010	Part/total	Destination des déchets collectés		Mode de traitement
OM	PAP Point de regroupement	4 676	36,88%	CSDU - Monflanquin (47)		Enfouissement
Emballages ménagers à recycler	PAP PAV	137	1,05%	Centre de tri EMR - Catus (46)	Usines de recyclage - France	Recyclage
Journaux-magazines	PAV	296	2,33%	Centre de tri papiers - Villeneuve-sur-Lot (47)	Usines de recyclage - France/Espagne	Recyclage
Verre	PAV	477	3,76%	Centre de tri verre - Izon (33)/Albi (81)	Usines de recyclage - Vayrès (33)/Béziers (34)	Recyclage
Gravats	Déchèterie	1 903	15,01%	Solutions locales		Enfouissement Remblais
Tout-venant	Déchèterie PAP Location de benne	1 623	12,80%	CSDU - Montech (82)		Enfouissement
Déchets verts	Déchèterie PAP Location de benne	2 318	18,28%	Plateforme de compostage - Monflanquin (47)		Compostage
Ferrailles	Déchèterie PAP Location de benne	313	2,47%	Centre de tri - Villeneuve-sur-Lot (47)	Usines de recyclage	Recyclage
Cartons	Déchèterie PAP Location de benne	283	2,23%	Centre de tri papiers - Villeneuve-sur-Lot (47)	Usines de recyclage - France/Espagne	Recyclage
Bois	Déchèterie PAP Location de benne	472	3,72%	Centre de tri - Villeneuve-sur-Lot (47)	Usine de recyclage - Rioms-des-Landes (40)	Recyclage
D3E	Déchèterie	162	1,28%	Centre de tri et de recyclage - Midi-Pyrénées		Recyclage Incinération
Huiles minérales	Déchèterie	10	0,08%	Usine de traitement - Bassens (33)		Régénération Incinération
DMS	Déchèterie	12	0,10%	Usine de traitement - Bassens (33)		Régénération Incinération
Piles	Déchèterie Mairie Commerce	-	0,00%	Usine de traitement - Cestat (33)		Recyclage



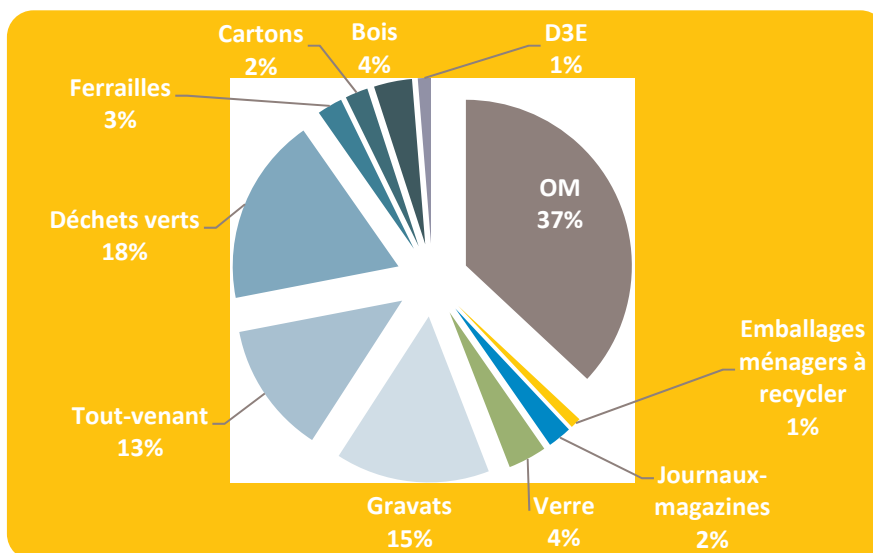
Cartouches d'encre	Déchèterie	0	0,00%	Usine de traitement - Buire (02)	Régénération
DASRI	Déchèterie Pharmacie			Usine d'incinération - Bassens (33)	Incinération
TOTAL hors DASRI		12 681			

Tableau 8-1
Récapitulatif des tonnages et destinations des déchets collectés à la CCFL en 2010

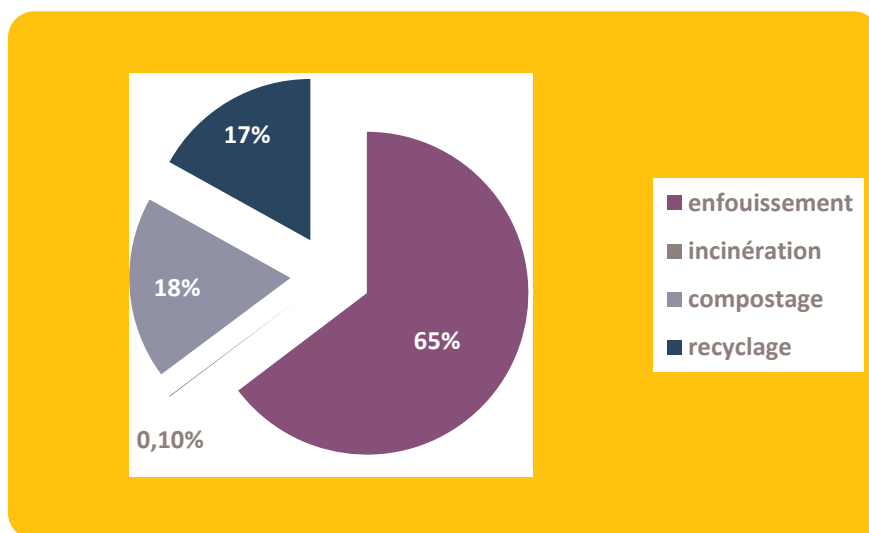
► Plus d'infos

Les ordures ménagères résiduelles représentent toujours la plus grande partie des déchets collectés, suivi par les déchets verts et les gravats.

La grande majorité des déchets est encore enfouie (cela concerne notamment les OMr).



Graphique 8-1
Part de chaque déchet collecté à la CCFL en 2010



Graphique 8-2
Part de chaque mode de traitement des déchets de la CCFL en 2010



FILIERE DECHETS NON MENAGERS

- ▶ Concerne les déchets des professionnels qui doivent s'acquitter de la Redevance Spéciale.
- ▶ Accès aux deux déchèteries de la CCFL.
- ▶ Collecte des cartons bruns chaque mercredi.
- ▶ Quatre bennes de 8m³ installées sur cinq sites à proximité de gros producteurs de cartons (zones commerciales, entreprises...).
- ▶ Collecte spécifique des OMr du centre commercial E. Leclerc qui possède un compacteur.

▷ Plus d'infos

Pour la collecte de leurs déchets, les professionnels doivent s'acquitter de la **Redevance Spéciale** (RS), qui s'ajoute à la taxe d'enlèvement des ordures ménagères (TEOM) payable sur la taxe du foncier bâti.

En 2010, la CCFL a établi un nouveau mode de calcul de la RS. Le service Environnement a sensibilisé chaque professionnel au problème des déchets, afin de les inciter à mieux trier leurs déchets et ainsi maîtriser le montant de leur Redevance Spéciale.

PRESTATAIRES

- ▶ Transport en régie ou par un prestataire privé en fonction du déchet.
- ▶ Traitement par le SMAV ou par un prestataire privé.
- ▶ Construction des déchèteries déléguée à un maître d'œuvre mais les améliorations sont faites en régie.

Nom du prestataire	Nature de la prestation	Type de contrat et durée	Montant annuel des prestations €TTC	Evolution 2009/2010
SMAV	Transport et enfouissement des OM et des encombrants	Adhésion	509 302	+6%
SYDED	Transport et tri des EMR	Convention pour 6 ans	62 921	+13%
ETS SOULARD	Transport et traitement du bois	Convention pour 1 an renouvelable	14 927	-22%
SMAV	Compostage des déchets verts	Adhésion	69 539	+5%
SIAP	Transport et traitement des DMS	Convention pour 3 ans	12 250	-32%
SITA	Transport et traitement des DASRI	Convention pour 1 an renouvelable	2 133	+9%
SRRHU	Transport et traitement des huiles minérales usagées	Convention pour 1 an renouvelable		
OCAD3E	Transport et traitement des D3E	Convention pour 6 ans renouvelable		

Tableau 10-1
Prestataires de transport ou de traitement des déchets de la CCFL en 2010

▶ Plus d'infos

Le coût de l'enfouissement des ordures ménagères ne cesse d'augmenter, notamment la part de la TGAP (Taxe Générale sur les Activités Polluantes).

A noter, l'Ets Soulard reprend également la ferraille, le carton et le papier de la CCFL.



COÛT DU SERVICE PUBLIC

INVESTISSEMENTS

Les principaux investissements en 2010 :

- ▶ Colonnes de tri : renforcement des PAV.
- ▶ Corbeilles pour la propreté des PAV.
- ▶ Bacs 750 litres pour les ordures ménagères : renouvellement du parc.
- ▶ Benne operculée de 15 m³ pour le tri des emballages à la déchèterie de Montayral.
- ▶ Bennes à cartons de 8m³ : renouvellement des anciennes bennes et mise en place d'un nouveau point de tri pour les cartons des professionnels à Lacapelle-Biron.

Acquisition	Montant en K€
Bornes de tri	29,3
Corbeilles de propreté	9,5
Bacs roulants 750 litres	3,9
Bennes cartons 8m ³	13,9
Benne 15m ³ tri sélectif	1,2
Benne 30 m ³	3,7
TOTAL	61,5

Tableau 11-1
Investissements en K€ à la CCFL en 2010

CHARGES ET PRODUITS

CHARGES FONCTIONNELLES

- Charges fonctionnelles de structure et de communication.
- **295 K€** en 2010.

Charges fonctionnelles de structure	Montant en €TTC				
	OM	Tri	Déchèterie	Compostage	TOTAL
Amortissement	32 768	36 378	53 261	21 214	122 407
Frais de fonctionnement	12 530	7 151	48 528	-	68 210
Frais de personnel (encadrement, comptabilité et mécanicien)	39 525	20 141	40 604	-	100 270
Charges de communication	-	3 436	393	-	3 829
TOTAL	84 823	67 106	142 786	21 214	294 715

Tableau 11-2

Charges fonctionnelles de structure et de communication en € à la CCFL en 2010



CHARGES TECHNIQUES

- Charges techniques de précollecte, de collecte, de transfert et de traitement des déchets.
- **1 396 K€** en 2010.

Charges techniques de précollecte	Montant en €TTC			
	OM	Tri	Déchèterie	TOTAL
Sacs noirs	17 701			17 701
TOTAL	17 701	-	-	17 701

Tableau 11-4
Charges techniques de précollecte en € à la CCFL en 2010

► Plus d'infos

Les frais de personnel représentent le poste de dépense le plus important avec près de 523 K€, suivi des postes dédiés aux carburants et à l'entretien des camions.

Charges techniques de collecte	Montant en €TTC			
	OM	Tri	Déchèterie	TOTAL
Carburants	33 680	17 163	34 599	85 442
Maintenance - Réparation	27 288	13 905	28 032	69 225
Assurances	2 151	1 096	282	3 529
Personnel	254 866	92 758	174 882	522 506
TOTAL	317 984	124 922	237 795	680 702

Tableau 11-5
Charges techniques de collecte en € à la CCFL en 2010

Charges techniques de transfert	Montant en €TTC			
	OM	Tri	Déchèterie	TOTAL
Personnel	10 274	5 235	10 554	26 063
TOTAL	10 274	5 235	10 554	26 063

Tableau 11-6
Charges techniques de transfert en € à la CCFL en 2010

► Plus d'infos

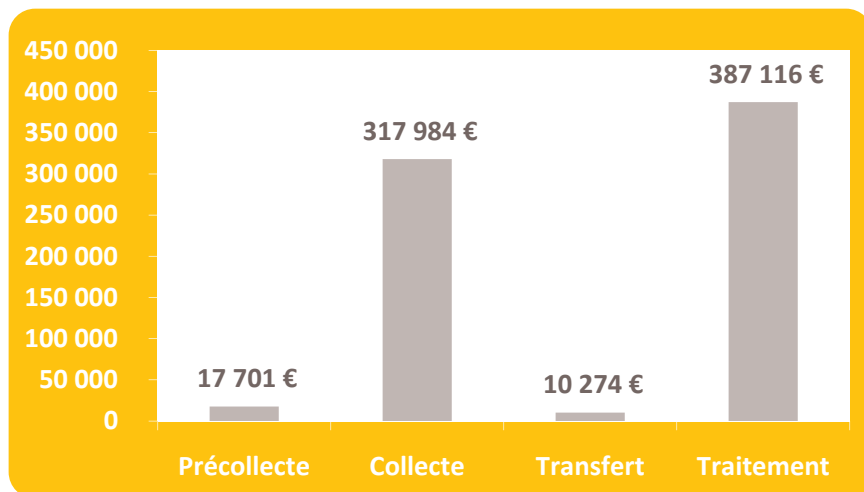
Le stockage reste un moyen de traitement coûteux, et il le sera de plus en plus du fait de l'augmentation de la TGAP dans les années à venir. Le montant du tri des EMR ne comprend pas la revente des matériaux ni les aides d'Eco-Emballages.

Charges techniques de traitement	Montant en €TTC			
	OM	Tri	Déchèterie	TOTAL
Stockage des OM	387 116			387 116
Tri des EMR		62 921		62 921
Stockage des encombrants			122 186	122 186
Compostage des déchets verts			69 539	69 539
Recyclage du bois			14 927	14 927
Traitement des DMS			12 250	12 250
Traitement des DASRI			2 133	2 133
TOTAL	387 116	62 921	221 034	671 071

Tableau 11-7
Charges techniques de traitement en € à la CCFL en 2010



Pour chaque filière, les graphiques ci-dessous permettent de mieux apprécier les plus importants postes de dépense.



► Plus d'infos

La collecte des ordures ménagères est coûteuse car les volumes à traiter sont importants et le coût de l'enfouissement élevé.

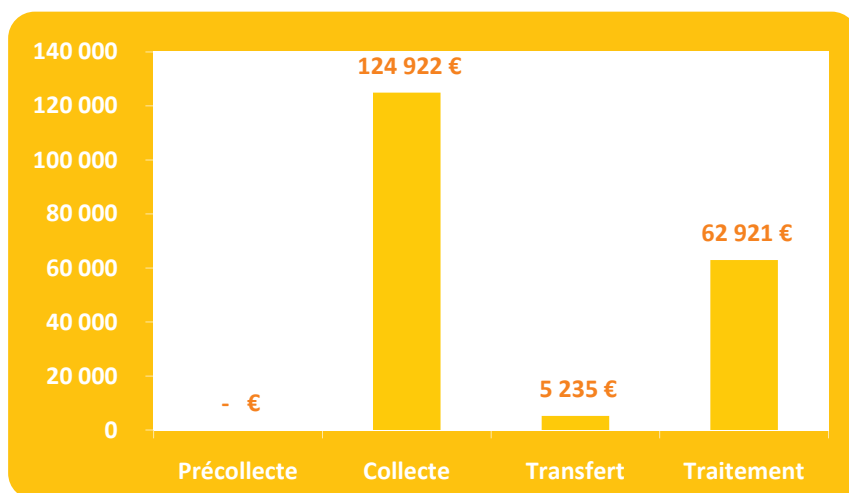
Graphique 11-1

Répartition des charges techniques liées à la gestion des OMr à la CCFL en 2010

► Plus d'infos

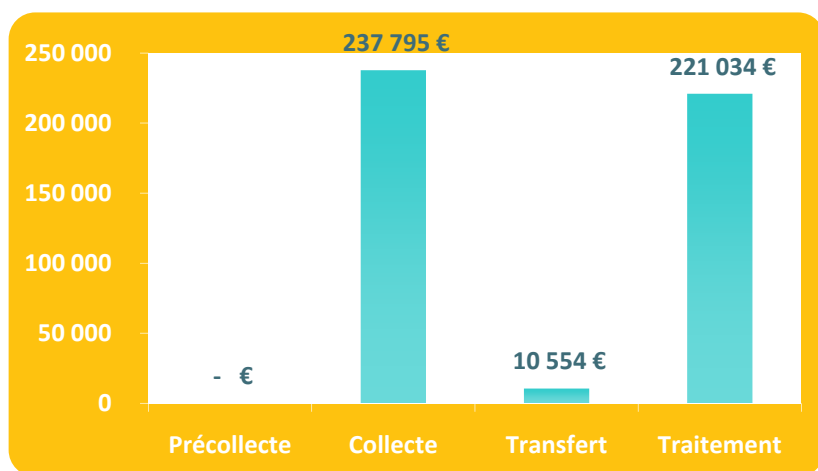
La collecte des recyclables coûte cher, notamment la collecte des emballages en porte-à-porte.

Un meilleur tri (diminution des quantités de papiers dans les emballages à recycler et des erreurs de tri) permettrait de réduire les coûts de traitement des EMR.



Graphique 11-2

Répartition des charges techniques liées à la gestion des recyclables à la CCFL en 2010



Graphique 11-3

Répartition des charges techniques liées à la gestion des déchets issus des déchèteries à la CCFL en 2010

► Plus d'infos

Les déchets issus des déchèteries sont le plus souvent apportés directement par les usagers. Le coût de la collecte de ces déchets concernent la collecte en porte-à-porte des encombrants, de la ferraille et des branchages.

La CCFL réalise le transfert de toutes les bennes de déchèteries, et parfois le transport pour certains déchets (ferraille, papier, carton, EMR et déchets végétaux).



PRODUITS

► Produits : ventes des matériaux et soutiens des sociétés agréées comme Eco-Emballages pour les EMR, OCAD3E pour les D3E et Eco-Folio pour les papiers.

► **140 K€** en 2010.

Ventes	Montant en €TTC			
	OM	Tri	Déchèterie	TOTAL
Acier		1 097		1 097
Aluminium		435		435
Cartonnettes		3 276		3 276
Bouteilles plastiques		9 949		9 949
Journaux-Magazines		17 886		17 886
Verre		10 683		10 683
Ferrailles			34 727	34 727
Cartons			21 402	21 402
TOTAL	-	43 326	56 129	99 455

Tableau 11-8
Produits issus de la vente des matériaux à la CCFL en 2010

► Plus d'infos

Les soutiens d'Eco-Emballages comprennent le soutien à la tonne triée (plus le ratio d'emballages triés par chaque habitant est élevé plus le montant aidé à la tonne est élevé), le soutien à la communication et au poste d'ambassadeur du tri.

Aides	Montant en €TTC		
	Tri	Déchèterie	TOTAL
Soutien Eco-Emballages	39 788		39 788
Soutien Eco-système		1 211	1 211
Soutien Eco-Folio	5 300		
TOTAL	39 788	1 211	41 000

Tableau 11-9
Produits issus des aides versées à la CCFL en 2010



CALCUL DU COÛT PARTAGE

- ▶ Coût complet = totalité des charges fonctionnelles et techniques.
- ▶ Coût technique = coût complet – ventes des matériaux.
- ▶ Coût partagé = coût technique – aides.

Éléments budgétaires pris en compte	Montant €TTC
Charges de structure	294 715
Charges de précollecte	17 701
Charges de collecte	680 702
Charges de transfert	26 063
Charges de traitement	671 071
Calcul du coût complet	1 690 252
Vente des matériaux	99 455
Calcul du coût technique	1 590 797
Soutien des sociétés agréées	41 000
Calcul du coût partagé	1 549 797

Tableau 11-10
Calcul des coûts complet, technique et partagé de la gestion des déchets à la CCFL en 2010

- ▶ Coût moyen par habitant : **92 €** (88 € en 2009).
- ▶ Coût moyen par tonne de déchets : **122 €** (133 € en 2009).



TAXE D'ENLEVEMENT DES ORDURES MENAGERES ET REDEVANCE SPECIALE

- ▶ Taxe d'enlèvement des ordures ménagères (TEOM) perçue auprès des administrés.
- ▶ Taux de 10.24% en 2010.
- ▶ Redevance spéciale mise en place pour les professionnels selon le calcul ci-dessous.

Nombre de conteneurs collectés par an	Tarifs
V < 20	Forfait : 75 €
20 ≤ V ≤ 500	3,70 € /conteneur
V > 500	Convention établie avec le producteur

Tableau 11-11
Mode de Calcul de la redevance spéciale à la CCFL en 2010

Contribution de la CCFL	2010 en K€	2010 en €/hab	Part	2009 en K€	Evolution 2009/2010
Taxe d'Enlèvement des Ordures Ménagères	1 370	84	91%	1 336	3%
Redevance Spéciale	127		8%	105	17%
Location de bennes	8		1%	9	-16%
TOTAL	1 505			1 441	4%

Tableau 11-12
Répartition et évolution de la TEOM, de la redevance spéciale et des locations de bennes à la CCFL en 2010

▶ Plus d'infos

Le taux de la TEOM reste inchangé par rapport à 2009. Le calcul de la redevance spéciale pour les professionnels changera en 2011.



MESURES DE PREVENTION

STOP PUB

- ▶ Un STOP PUB est mis à disposition des usagers dans les mairies, les déchèteries et à la CCFL.

ANIMATIONS SCOLAIRES

- ▶ Animations dans les écoles primaires : Monsempron-Libos, Saint-Georges et Montayral.
- ▶ Découverte du monde des déchets et de la réduction des déchets.

COMPOSTAGE INDIVIDUEL

- ▶ Le compostage permet de réduire la quantité d'OM et dans une moindre mesure la quantité de déchets végétaux accueillis en déchèteries.
- ▶ **Mise à disposition d'un composteur gratuit** par foyer de la CCFL pour les volontaires.
- ▶ **2 000 composteurs distribués** en entre 2008 et 2010.



EMPLOI ET CONDITIONS DE TRAVAIL

- ▶ Personnel attaché au service Environnement, partiellement ou non : personnel encadrant, le personnel administratif, l'ambassadrice du tri et le personnel technique dont les agents de collecte.
- ▶ Suite à une longue maladie, deux agents ont été remplacés par deux contractuels.
- ▶ Pour compenser le personnel de collecte parti en congé, la CCFL engage six saisonniers en été.

Emploi 2010	EFFECTIF				
	Effectif au 31/12/2009	Départ 2010	Arrivée 2010	Effectif au 31/12/2010	Variation 2009/2010
Agent de collecte/Chauffeur	12	0	0	12	0
Agent de déchèterie	3	0	0	3	0
Agent du quai de transfert	1	0	0	1	0
Mécaniciens (temps partagé)	2	0	0	2	0
Ambassadeur du tri	1	0	0	1	0
Comptable (temps partagé)	1	0	0	1	0
Encadrement intermédiaire	1	0	0	1	0
Cadre (temps partagé)	1	0	0	1	0
Total	22	0	0	22	0

Tableau 13-1
Effectif du personnel du service Environnement de la CCFL en 2010

COMMUNICATION ET RELATIONS USAGERS

NUMERO VERT

- ▶ Mis en place pour répondre aux questions des habitants sur le tri sélectif et les déchets.

GUIDE DU TRI

- ▶ Distribution par le service Environnement des caissettes de tri (en remplacement des sacs transparents) et rappel des consignes de tri grâce au nouveau guide du tri.
- ▶ Répondre aux questions des usagers relatives aux déchets et faire remonter l'information au service Environnement de la CCFL.

MEMO DU TRI

- ▶ Feuillelet reprenant les consignes de tri envoyés aux hébergeurs (campings, gîtes ruraux) pour diffusion dans leurs locations.
- ▶ Feuillelet imprimé en français et en anglais, adapté aux touristes français et étrangers.

ANIMATIONS EN MILIEU SCOLAIRE

- ▶ Des animations dans les écoles ont eu lieu durant l'année scolaire 2010/2011.

La **communication**, c'est aussi :

- le *calendrier de ramassage des encombrants, ferrailles et branchages* distribué en début d'année ;
- le *cabas de précollecte* ;
- le *bulletin d'information* de la CCFL qui paraît deux fois par an ;
- les *vitrines d'information des PAV* où l'information est modifiée en fonction de l'actualité du service Environnement ;
- le *site Internet*.



BILAN ET PERSPECTIVES

ORDURES MENAGERES

- ▶ Quantités d'ordures ménagères résiduelles : légère hausse en 2010 (+1%) mais ceci peut s'expliquer par l'entrée d'une nouvelle commune au sein de la CCFL. En effet, le ratio en kg/habitant a lui baissé (-2%).
- ▶ Quantités d'emballages à recycler : hausse des quantités recyclées (+7%).
- ▶ Quantités de journaux-magazines triés : légère hausse de 2%.
- ▶ Quantités de verre trié : augmentation de 15%.
- ▶ Il est important de continuer la sensibilisation et l'information de la population afin que les quantités triées augmentent, et que dans le même temps les erreurs de tri diminuent.

DECHETERIES

- ▶ Quantités de déchets verts : augmentation de 58%.
- ▶ Collecte des D3E : de bons résultats en kg par habitant : 9.8 kg triés en Fumélois-Lémance contre 5.1 kg en Lot-et-Garonne.
- ▶ Réflexion sur le traitement des gravats : broyage et réutilisation en interne (voirie et assainissement).
- ▶ Réflexion sur la mise en place d'une recyclerie.

BIO DECHETS

- ▶ Distribution de 2 000 composteurs entre 2008 et 2010. Dans la perspective de la fusion de la CCFL avec le Communauté de Communes du Tournonnais (CCT), 150 composteurs ont été réservés pour les habitants de la CCT.
- ▶ Le bilan de l'opération « Compostage à domicile » sera mené en 2011.

Fait à Fumel,

Le Vice-président,

André BONNEILH



ANNEXES

- ▶ Liste des abréviations
- ▶ Tournées de ramassage des OM et des EMR
- ▶ Calendrier de ramassage des déchets verts, ferrailles et encombrants



LISTE DES ABREVIATIONS

Sigle	Signification
BOM	Benne Ordures Ménagères
CCFL	Communauté de Communes Fumélois-Lémance
CSDU	Centre de Stockage des Déchets Ultimes
DMS	Déchets Ménagers Spéciaux
EMR	Emballages Ménagers à Recycler
JM	Journaux Magazines
OMR	Ordures Ménagères Résiduelles
PAP	Porte-à-porte
PAV	Point d'Apport Volontaire
RS	Redevance Spéciale
SYDED	SYndicat mixte Départemental pour l'Elimination des Déchets ménagers et assimilés
TEOM	Taxe d'Enlèvement des Ordures Ménagères

TOURNEES DE RAMASSAGE DES OM ET DES EMR

Collecte OM	
Blanquefort-sur-Briolance	Mercredi
Condezaygues	Jeudi
Cuzorn	Jeudi
Fumel	Lundi
Monsempron-Libos	Vendredi
Montayral	Mardi
Saint-Front-sur-Lémance	Mercredi
Saint-Georges	Mercredi
Saint-Vite	Vendredi
Sauveterre-la-Lémance	Mercredi
Trentels	Mardi

Collecte EMR	
Condezaygues	Mardi
Fumel	Mercredi
Monsempron-Libos	Mardi
Montayral	Mardi
Saint-Vite	Mardi

Collecte des conteneurs publics	
Condezaygues	Lundi
Fumel	Jeudi
Monsempron-Libos	Lundi
Montayral	Vendredi
Saint-Vite	Lundi

